

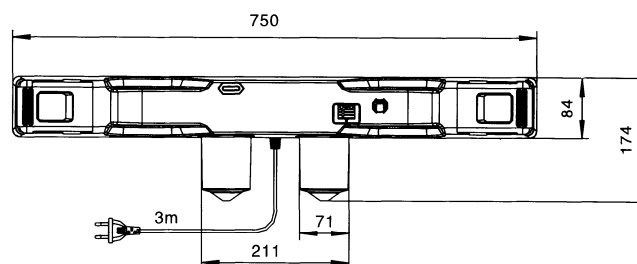
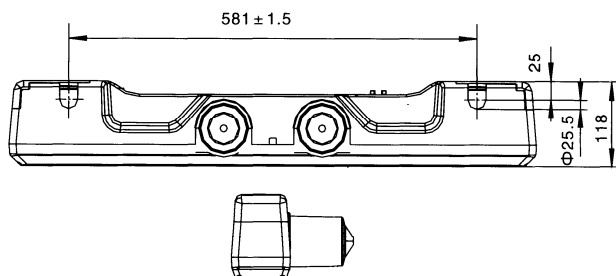

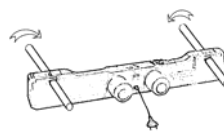
Исполнительный механизм Med-i-Drive 4/8-24

Электропривод 4/8-24 предназначен для подъёма ножной и головной секций кровати. Имеет два электродвигателя и встроенный блок питания, позволяющий управлять обеими секциями независимо или одновременно.

Для 3- и 4-моторных кроватей применяют модель 4/8-24А, которая позволяет подключать один или два внешних исполнительных механизма, обычно применяемые для подъёма и опускания ложа кровати. Возможно подключение электродвигателей массажного механизма.

Технические характеристики:

Напряжение питания электропривода: 230 В
Напряжение питания эл. двигателей: 24 В
Усилие: 4500 Н
Ход штоков: 69 мм или 87 мм
Скорость перемещения штоков: 5,6 мм/с
Установочный размер: 581 мм
Концевые выключатели: встроенные



Медпривод

Инженерный центр "Медпривод"
Россия, 105122 Москва, Щелковское шоссе, 2 | www.medprivod.com

- ВРЕМЯ ЭКОНОМИЧНЫХ РЕШЕНИЙ -